




**REPORTE DE LA RELACIÓN COMERCIAL Y DE INVERSIONES
ENTRE MÉXICO Y COSTA RICA**



- I.- Relación Comercial México-Costa Rica**
- II.- Comercio**
- III.- Inversión**
- IV.- Indicadores de coyuntura**

I. Relación Comercial México-Costa Rica

- El martes 5 de abril de 1994, los Presidentes de México y de Costa Rica, suscribieron el Tratado de Libre Comercio entre ambos países y entró en vigor el 1º de enero de 1995.

Acuerdo de Asociación Estratégica (AAE)

- El Acuerdo de Asociación Estratégica institucionaliza en un sólo instrumento el diálogo político, las relaciones de cooperación en materia técnica-científica y educativa-cultural, de financiamiento y diálogo comercial y de inversiones con el objeto de fortalecer y profundizar la relación bilateral.
- El AAE fue firmado el por los Presidentes Felipe Calderón Hinojosa (México) y Óscar Arias Sánchez (Costa Rica) el 30 de julio de 2009, turnado a la Cámara de Diputados para su revisión final el 3 de septiembre de 2009 y aprobado por el Senado de la República el 15 de diciembre de 2009 (está pendiente el Decreto promulgatorio en México).
- A partir de 2009 México inició con Centroamérica las negociaciones para la convergencia en un solo tratado de los tres vigentes, con el fin de tener un solo conjunto de reglas que sustituyan las existentes entre las Partes, que estarán contenidas en un TLC Único.

II. Comercio

- El comercio total bilateral entre México y Costa Rica fue de 2,708 millones de dólares (mdd) en 2010, con exportaciones mexicanas hacia Costa Rica de 806 mdd e importaciones provenientes desde Costa Rica por 1,902 mdd.
- En los últimos diez años el comercio bilateral creció 407%, al pasar de 534 mdd en 2000 a 2,708 mdd en 2010, lo que representó una tasa de crecimiento promedio anual de 18%.
- Las exportaciones mexicanas hacia Costa Rica crecieron 128% en los últimos diez años, al pasar de 354 a 806 mdd (9% tasa media anual). Asimismo, para este periodo las importaciones desde Costa Rica aumentaron 957%, al pasar de 180 a 1,902 mdd (27% tasa media anual).
- Costa Rica es el único país de Centroamérica que ha mantenido superávits con México desde 2002 hasta 2010, con excepción de 2008. En 2010 el déficit para México superó los mil mdd.
- Los principales productos exportados de México hacia Costa Rica en 2010 son: televisores con pantalla plana; medicamentos para usos terapéuticos o profilácticos; vehículos automóviles; cables de aluminio; politereftalato de etileno; teléfonos celulares; aguacate; cinc; cueros y pieles; y papel higiénico.

- Los principales productos importados por México desde Costa Rica son: circuitos electrónicos; circuitos integrados; aceite de palma, coco y almendras en bruto; manufacturas de cuero; mezclas para la industria alimentaria; asientos para automóviles; manufacturas de caucho; y pescados (los llamados escualos).
- México es el primer socio comercial de Costa Rica, sexto destino de exportaciones y primer proveedor entre los países de América Latina y El Caribe¹. Costa Rica es el quinto socio comercial para México, así como décimo destino exportador y el tercer proveedor en la región².

Balanza Comercial de México con Costa Rica (millones de dólares)

	2000	2006	2007	2008	2009	2010	TCPA % (10/00)	Var % 10/00	Var % 10/09
Exportaciones	354	522	687	922	652	806	9	128	24
Importaciones	180	789	740	776	923	1,902	27	957	106
Balanza Comercial	174	-267	-53	146	-271	-1,096	n.a.	n.a.	n.a.
Comercio total	534	1,311	1,427	1,698	1,575	2,708	18	407	72

Notas:

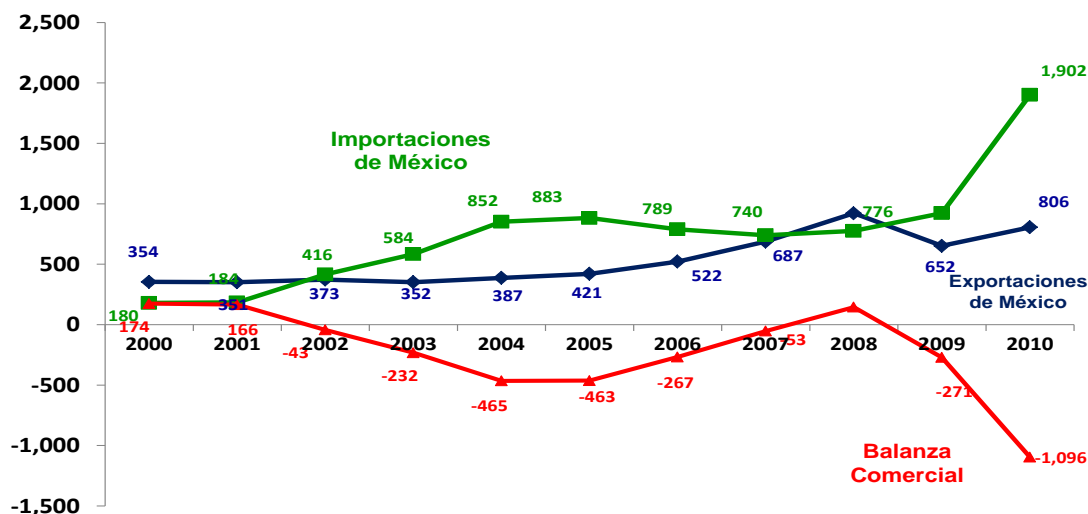
La entrada en vigor del TLC fue el 1° de enero de 1995.

TCPA: Tasa de crecimiento promedio anual

n.a.: no aplica

Fuente: Secretaría de Economía con datos del Banco de México

Balanza Comercial de México con Costa Rica (millones de dólares)



Fuente: Secretaría de Economía con datos del Banco de México

¹ Con información de UN COMTRADE 2009

² Secretaría de Economía con datos del Banco de México

Principales productos exportados de México hacia Costa Rica
(millones de dólares)

Fracción	Descripción	2009		2010		Variación % 2010 / 2009
		Valor	%	Valor	%	
	Monto total de las exportaciones	652	100	806	100	24.0
	Principales productos	107	16.4	177	22.0	65.0
85287206	Televisiones con pantalla plana	19	2.9	38	4.7	100.0
30049099	Los demás medicamentos para usos terapéuticos o profilácticos	30	4.6	25	3.1	-17.0
87032301	Vehículos automóviles	1	0.2	20	2.5	1,900.0
85444904	Cables de aluminio y sus aleaciones	9	1.4	16	2.0	77.8
39076099	Politereftalato de etileno	16	2.5	15	1.9	-6.3
85171299	Teléfonos celulares	2	0.3	14	1.7	600.0
08044001	Aguacate	13	2.0	14	1.7	7.7
79011101	Cinc	8	1.2	12	1.5	50.0
41044199	Cueros y pieles	6	0.9	12	1.5	100.0
48181001	Papel higiénico	3	0.5	11	1.4	266.7

Fuente: Secretaría de Economía con datos del Banco de México

Principales productos importados por México provenientes de Costa Rica
(millones de dólares)

Fracción	Descripción	2009		2010		Variación % 2010 / 2009
		Valor	%	Valor	%	
	Monto total de las importaciones	923	100	1,902	100	106.1
	Principales productos	827	89.6	1,786	93.9	116.0
85423199	Circuitos electrónicos; procesadores y controladores	563	61.0	1,378	72.5	144.8
85423901	Circuitos integrados híbridos	123	13.3	215	11.3	74.8
15111001	Aceite de palma en bruto	86	9.3	81	4.3	-5.8
42050099	Las demás manufacturas de cuero	18	2.0	30	1.6	66.7
33021099	Mezclas de sustancias para la industria alimentaria o de bebidas	2	0.2	28	1.5	1,300.0
94019001	Asientos para automóviles	3	0.3	15	0.8	400.0
15132101	Aceite de coco y almendra	10	1.1	14	0.7	40.0
15119099	Los demás aceites de palma	10	1.1	13	0.7	30.0
40169399	Manufacturas de caucho vulcanizado	7	0.8	6	0.3	-14.3
03037501	Escualos (pescados)	5	0.5	6	0.3	20.0

Fuente: Secretaría de Economía con datos del Banco de México

III. Inversión

IED de México en Costa Rica³

- La inversión de México en Costa Rica acumulada al mes de febrero de 2011 es de 343 mdd, equivalente al 0.6% del total de la inversión mexicana en América Latina y el Caribe (53,188 mdd), lo cual coloca a Costa Rica como el quinceavo país receptor de inversión mexicana.

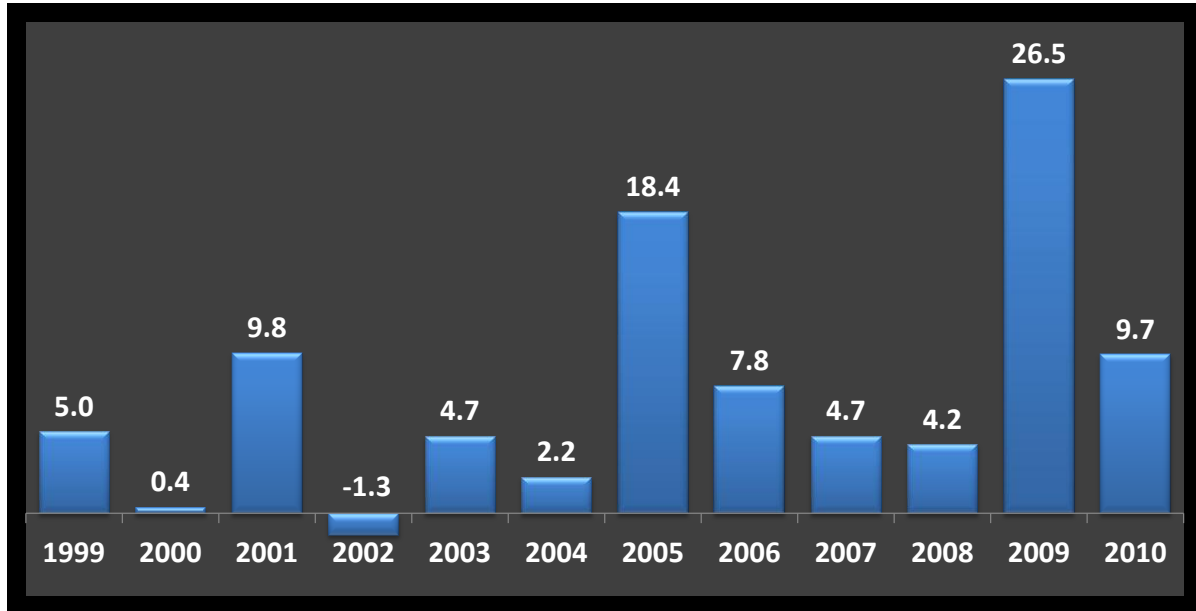
IED de Costa Rica en México⁴

- La inversión de Costa Rica en México, acumulada a diciembre de 2010, sumó 92.2 mdd, equivalente al 3.1% de la inversión de los países de América Latina y el Caribe (2,989 mdd); con ello, Costa Rica se ubicó como el sexto país con inversión en México.

³ Con información de la Secretaría de Relaciones Exteriores de México

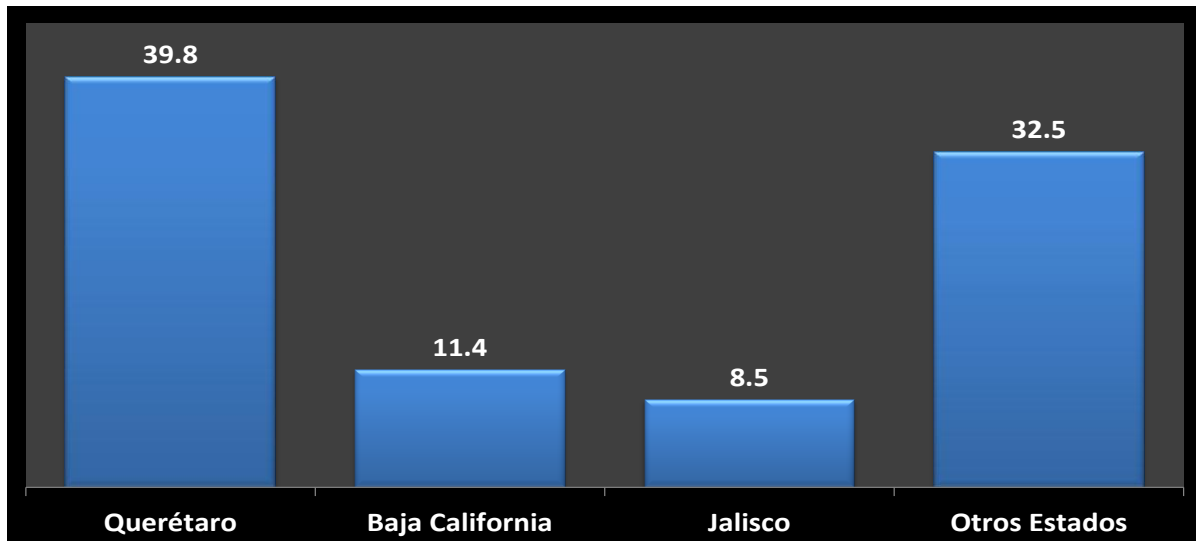
⁴ Secretaría de Economía. Dirección General de Inversión Extranjera.

**IED Anual de Costa Rica en México
1999 – 2010
(millones de dólares)**



Fuente: Secretaría de Economía. Dirección General de Inversión Extranjera.

**IED acumulada de Costa Rica en México por Entidad Federativa
1999 - 2010
(millones de dólares)**



Fuente: Secretaría de Economía. Dirección General de Inversión Extranjera.

IED acumulada de Costa Rica en México por Rama de Actividad Económica, 1999-2010
(millones de dólares)

Sector	Valor de la Inversión	Participación (%)
Agropecuario	0.5	0.5
Industrias Manufactureras	72.7	78.8
Comercio	4.5	4.9
Transportes y comunicaciones	4.5	4.9
Servicios Financieros	8.2	8.9
Otros Servicios1/	1.8	2.0
TOTAL	92.2	100.0

Notas:

1/ Incluye servicios inmobiliarios, de alquiler, profesionales, científicos, técnicos; de apoyo a los negocios, manejo de desechos y servicios de remediación, educativos, de salud y asistencia social, de esparcimiento culturales y deportivos, alojamiento temporal y de preparación de alimentos y bebidas, electricidad, agua y suministro de gas, construcción, entre otros.

Fuente: Secretaría de Economía. Dirección General de Inversión Extranjera.

IV. Indicadores de coyuntura

Principales indicadores económicos, 2010

Concepto	Costa Rica	México
PIB	33 mmd(e)	1,040 mmd
Crecimiento del PIB	3.4%(e)	5.5%
Población	4.7 millones(e)	112.3 millones
Exportaciones	9 mmd	298 mmd
Importaciones	14 mmd	301 mmd
Inflación	5.5%(e)	4.4%
PIB per cápita	6, 965 dólares(e)	9,261 dólares
Grado de apertura	69%	58%

Notas:

(e) datos estimados

mmd: miles de millones de dólares

Fuente: Banco de México; World Economic Outlook Database, Abril 2011; Statistics Database Trade Profile , OMC