

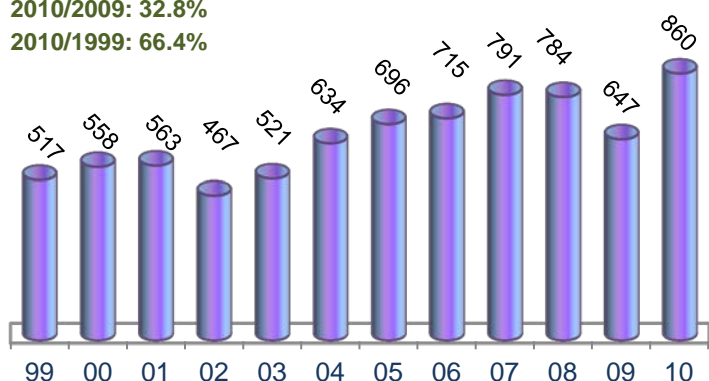
Francia

en el TLC México - Unión Europea

Millones de dólares

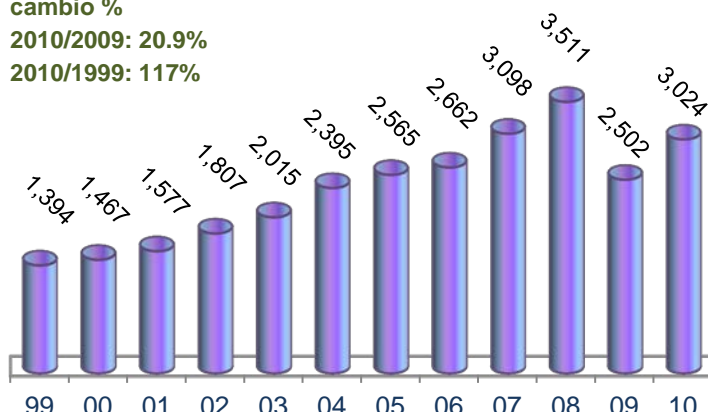
Exportaciones mexicanas de bienes a Francia

cambio %
2010/2009: 32.8%
2010/1999: 66.4%



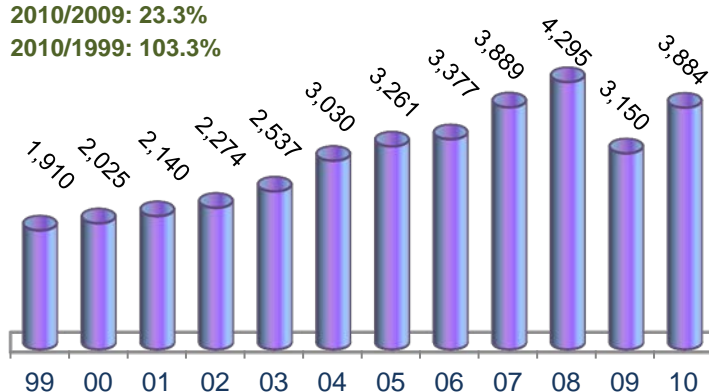
Importaciones mexicanas de bienes de Francia

cambio %
2010/2009: 20.9%
2010/1999: 117%

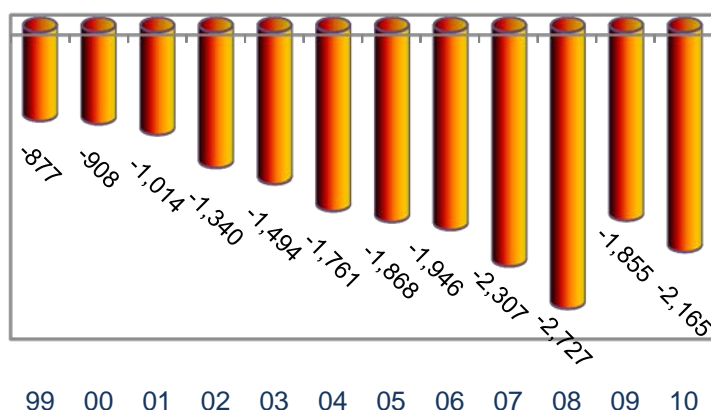


Comercio Total de bienes México - Francia

cambio %
2010/2009: 23.3%
2010/1999: 103.3%



Balanza Comercial de bienes México - Francia



Exportaciones mexicanas a Francia en 2010		
Principales Productos (SA4)	Millones de dólares	%
Total	859.7	100.0
Instrumentos y aparatos de medicina, cirugía, odontología o veterinaria	204.7	23.8
Teléfonos, incluidos los celulares	83.9	9.8
Hilos, cables (inc. coaxiales) y demás conductores aislados p/electricidad	34.7	4.0
Partes y accesorios para todo tipo de vehículos automóviles	28.1	3.3
Computadoras	24.2	2.8
Medicamentos (excepto vacunas, vendajes y farmacéuticos)	18.2	2.1
Osciloscopios, analizadores de espectro y demás instrumentos y aparatos	17.1	2.0
Bombas de aire o de vacío, compresores de aire u otros gases y ventiladores;	15.0	1.7
Paneles, consolas para control o distribución de electricidad	14.7	1.7
Café, incluso tostado o descafeinado; cáscara y cascarilla de café;	14.6	1.7

Importaciones mexicanas de Francia en 2010		
Principales Productos (SA4)	Millones de dólares	%
Total	3,024.4	100.0
Medicamentos (excepto vacunas, vendajes y farmacéuticos)	230.8	7.6
Aceites de petróleo o de mineral bituminoso, (excepto los aceites crudos)	159.7	5.3
Vacunas, antisueños, sangre humana y animal preparada para usos terapéuticos	147.1	4.9
Importaciones o exp. de materiales y equipos sujetos a tratamiento especial.	127.5	4.2
Partes y accesorios para todo tipo de vehículos automóviles	76.0	2.5
Las demás aeronaves (ej.: helicópteros, aviones); vehículos espaciales	72.2	2.4
Perfumes y aguas de tocador.	71.0	2.3
Preparaciones de belleza, maquillaje y para el cuidado de la piel,	68.1	2.3
Teléfonos, incluidos los celulares	62.9	2.1
Aparatos para fab. circuitos eléctricos, >1000 volts	58.8	1.9

Fuente: Secretaría de Economía con datos de Eurostat y Banco de México



Misión de México ante la UE

Julio 2011

Millones de dólares

Comercio de México con Francia en 2010

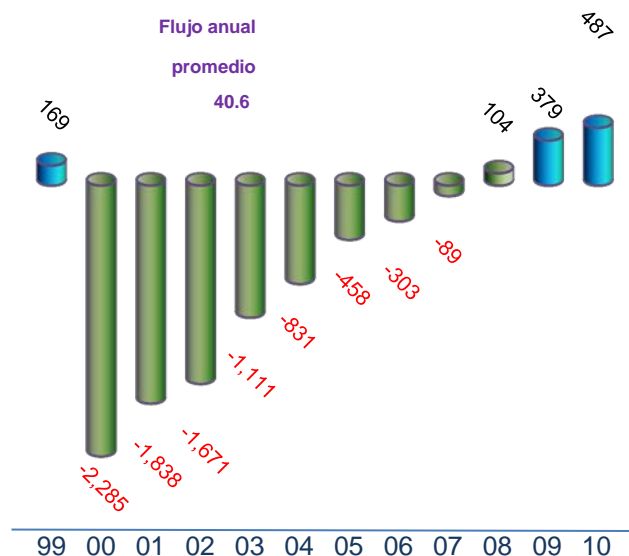
Sector (SITC)	Exp.	%	Imp.	%
	859.7	100	3,024.4	100
Productos alimenticios y animales vivos	58.5	6.8	70.5	2.3
Bebidas y tabacos	6.6	0.8	53.0	1.8
Materiales crudos no comestibles, excepto los combustibles	24.5	2.8	34.0	1.1
Combustibles y lubricantes minerales y productos conexos	0.0	0.0	159.7	5.3
Aceites, grasas y ceras de origen animal y vegetal	5.4	0.6	0.8	0.0
Productos químicos y productos conexos	79.7	9.3	872.7	28.9
Artículos manufacturados, clasificados principalmente según el material	32.0	3.7	356.7	11.8
Maquinaria y equipo de transporte	341.8	39.8	1050.2	34.7
Artículos manufacturados diversos	311.3	36.2	272.0	9.0
Mercancías y operaciones no clasificadas en otros rubros	0.0	0.0	154.8	5.1

IED por Sectores

Sector	Valor		Empresas*	
	\$	%	Núm.	%
Industria manufacturera	1,272.9	n.a.	229	19.9
Rest.-Hoteles, Serv. Prof.	717.7	n.a.	440	38.2
Comercio	609.7	n.a.	289	25.1
Electricidad y agua	278.6	n.a.	15	1.3
Servicios Financieros	269.4	n.a.	103	8.9
Construcción	77.7	n.a.	46	4.0
Agricultura	3.8	n.a.	4	0.3
Minería y extracción	-1.4	n.a.	1	0.1
Transportes y comunicaciones	-2,760.2	n.a.	25	2.2
Total	487.3	100	1,152	100

* Número de empresas al 30 de Junio 2010 y valor al 31 Diciembre 2010

IED Acumulada (1999-2010)



IED por Ramas

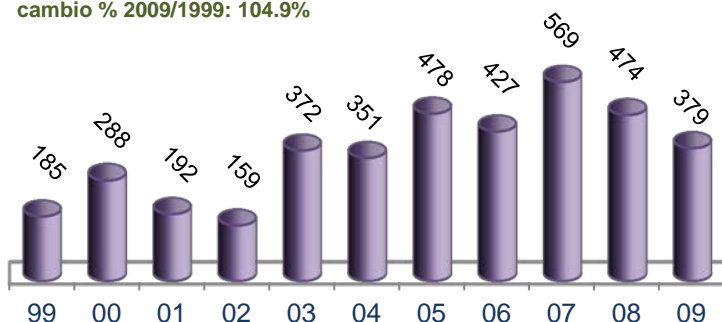
Ramas	\$
Industria automotriz.	651.2
Comercio de prod. no alimenticios al por mayor. In	414.4
Servicios rel. con el transporte aéreo.	333.4
Electricidad.	279.2
Prestación de serv. profesionales, técnicos y espe	213.2
Fab. de maq., equipo y accesorios eléctricos.	167.0
Hoteles y otros serv. de alojamiento temporal.	158.4
Otros servicios inmobiliarios.	152.3
Comercio de prod. no alimenticios estable. especia	98.1
Fab. de equipo electrónico de radio, tv, comunicac	87.1
Elaboración de productos de plástico.	60.3
Elaboración de productos lácteos	58.8
Fab. de instrumentos y equipo de precisión.	54.5
Otras Industria manufactureras.	53.7
Comercio de prod. alimenticios, bebidas y tabaco	52.9
Serv. de inst. crediticias, bancarias y aux. crédito.	51.0
Trabajos especiales.	49.3
Serv. de inst. financieras del mercado de valores.	46.8
Fabricación de vidrio y prod. de vidrio.	45.3
Comercio de prod. alimenticios en supermercados	38.9
Otras ramas	-2578.5
TOTAL	487.3

Fuente: Secretaría de Economía

Millones de euros

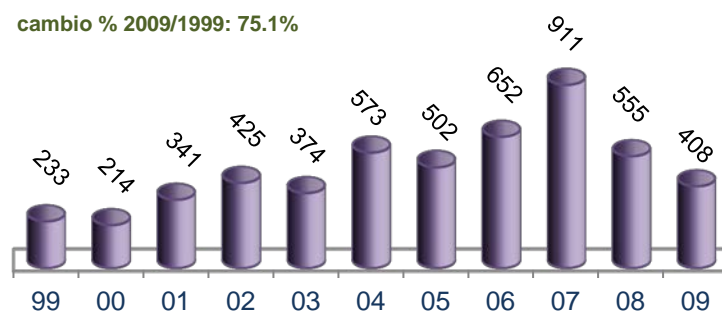
Exportaciones mexicanas de servicios a Francia

cambio % 2009/1999: 104.9%



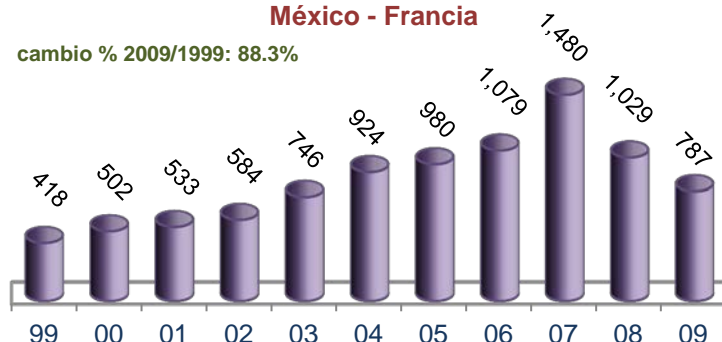
Importaciones mexicanas de servicios originarias de Francia

cambio % 2009/1999: 75.1%

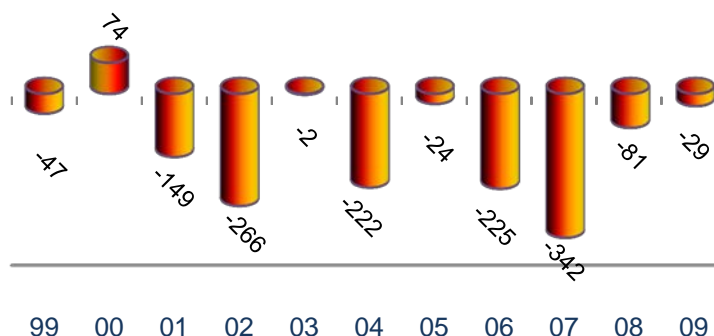


Comercio Total de servicios México - Francia

cambio % 2009/1999: 88.3%



Balanza Comercial de servicios México - Francia



Exportaciones mexicanas a Francia en servicios en 2009		
Cuenta Corriente Servicios	Millones de euros	%
Total	379.0	100.0
Viajes	168.0	44.3
Transportes	107.0	28.2
Seguros	37.0	9.8
Servicios profesionales y otros negocios	35.0	9.2
Construcción	16.0	4.2
Comunicaciones	5.0	1.3
Gobierno	5.0	1.3
Tecnología de la Información	3.0	0.8
Personales, culturales y recreativos	2.0	0.5
Financieros	1.0	0.3
Derechos de patentes y franquicias	1.0	0.3
No clasificados (inc. comercio confidencial)	(1.0)	(0.3)

Importaciones mexicanas originarias de Francia en servicios en 2009		
Cuenta Corriente Servicios	Millones de euros	%
Total	408.0	100.0
Viajes	159.0	39.0
Transportes	143.0	35.0
Servicios profesionales y otros negocios	77.0	18.9
Derechos de patentes y franquicias	11.0	2.7
Personales, culturales y recreativos	8.0	2.0
Comunicaciones	3.0	0.7
Construcción	2.0	0.5
Seguros	2.0	0.5
Financieros	2.0	0.5
Tecnología de la Información	2.0	0.5
Gobierno	1.0	0.2
No clasificados (inc. comercio confidencial)	(2.0)	(0.5)

Fuente: Secretaría de Economía con datos de Eurostat.

Nota: Cambio de metodología en 2004

Esta publicación es elaborada por la Representación de la Secretaría de Economía en la Misión de México ante la UE.
Av. Franklin Roosevelt 94, 1050, Bruselas, Bélgica. Para mayor información por favor escribanos a: info@economia-bruselas.be,
fax: 32 (02) 644 04 45, o visite nuestro sitio de Internet: <http://www.economia-bruselas.gob.mx>