

Industria del Calzado

Indicador	Unidades	2007	2008	2009	2010	2011	2012	Ene-Sep 2012 ^{/a}	Ene-Sep 2013 ^{/a}	Crecimiento
Producción ^{/1}	Millones de pesos	13,489	12,889	12,548	13,449	13,192	13,558	14,019	14,149	0.93%
Crecimiento % Anual	Por ciento	-3.50%	-4.45%	-2.65%	7.19%	-1.92%	2.77%			
% PIB Total	Por ciento	0.11%	0.11%	0.11%	0.11%	0.10%	0.10%	0.11%	0.11%	
% PIB Manufacturero	Por ciento	0.66%	0.64%	0.68%	0.67%	0.63%	0.62%	0.64%	0.63%	
Balanza Comercial	Millones de dólares	-186	-291	-203	-254	-306	-293	-255	-229	-10.05%
Exportaciones ^{/2}	Millones de dólares	292	260	259	329	411	520	373	433	16.06%
Importaciones ^{/2}	Millones de dólares	477	552	461	583	718	813	628	663	5.47%
% Exportaciones Total	Por ciento	0.11%	0.09%	0.11%	0.11%	0.12%	0.14%	0.14%	0.15%	
% Exportaciones Manufacturero	Por ciento	0.13%	0.11%	0.14%	0.13%	0.15%	0.17%	0.17%	0.19%	
Empleo ^{/3}	Empleados	48,224	47,470	45,589	47,955	47,550	48,389	48,102	48,489	0.80%
% Empleo Manufactura	Por ciento	1.47%	1.46%	1.54%	1.56%	1.50%	1.50%	1.49%	1.48%	
No Empresas ^{/3}	Unidades	307	302	292	280	273	265			
Ventas nacionales ^{/3}	Millones de pesos	14,629	14,875	15,371	17,458	18,066	23,568	17,474	17,869	2.26%
IED ^{/4}	Millones de dólares	37	20	36	18	-6	3	3	63	2171.43%

1/ PIB a precios de 2008. Sistema de Cuentas Nacionales, INEGI.

2/ Grupo de Trabajo de Estadísticas de Comercio Exterior, Banco de México, INEGI, SAT y la Secretaría de Economía.

3/ Encuesta Mensual y Anual de la Industria Manufacturera, INEGI.

4/ Secretaría de Economía.

a/ PIB e IED al tercer trimestre de 2012 y 2013.

Industria del Cuero y Calzado

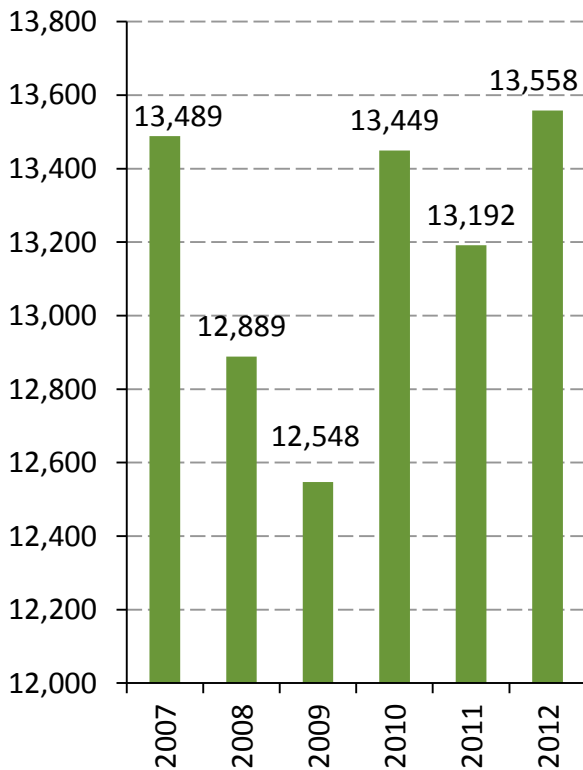
- La Secretaría de Desarrollo Económico de Guanajuato, anunció en SAPICA de agosto 2013, un Fondo de Financiamiento de 500 millones de pesos (mdp) para impulsar a las pymes de las cadenas calzado-marroquinería del país con créditos hasta por 1 mdp a personas físicas y hasta por 2 mdp para morales sin garantía prendaria.
 - El Programa de Competitividad e Innovación México-Unión Europea (PROCEI) ha beneficiado en año y medio a 88 empresas del sector moda (Coordinadora del Consejo de la Moda de Jalisco).
 - La desgravación arancelaria para 2014 será analizada sector por sector, adelantó Idefonso Guajardo, Secretario de Economía.
 - La Cámara de la Industria del Calzado del Estado de Guanajuato (CICEG) dio a conocer el documento *Visión 2030* que delinea estrategias y programas de trabajo para promover un sector más competitivo.
 - Fabricantes de calzado de Guanajuato captan cada vez más trabajo de maquila de empresas estadounidenses que, ante el encarecimiento de la actividad en China, han comenzado a mover sus operaciones a México.
-

Industria del Cuero y Calzado

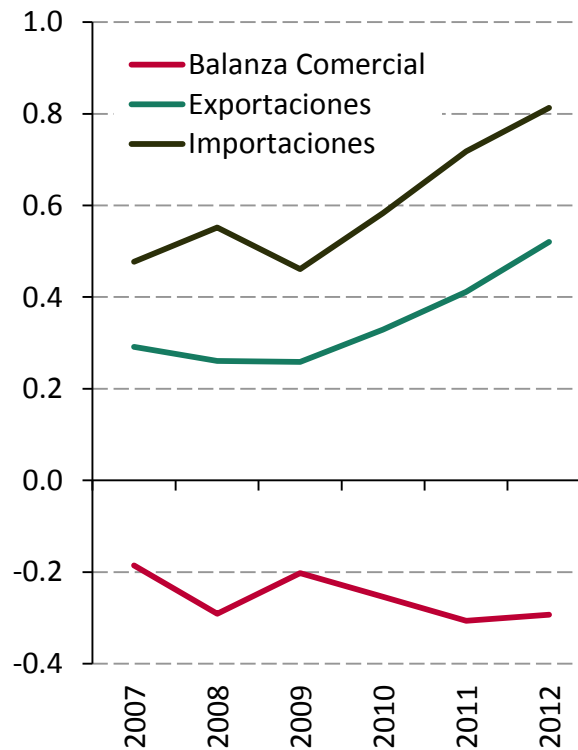
- México será la sede en 2014 del 5° Congreso Mundial de Calzado, anunció la Confederación Europea de la Industria del Calzado (CEC). El municipio de León, compitió contra ciudades como París y Budapest. (AM, León, Gto).
- El 8vo. Foro de Cámaras del Calzado de América Latina en Lima, Perú (3-4 de octubre) concluyó que se requiere voluntad política para avanzar en el combate a las prácticas desleales de comercio y erradicar el contrabando técnico. Propuso la homologación de una norma de etiquetado para América Latina. (AM, León, Gto)
- Importaciones de calzado de China desplazaron a Vietnam del primer sitio, entre enero-septiembre de 2013 al ascender a 228 mdd, 34.3% del total (30 millones de pares, 47.5% del total); de Vietnam se importó 212 mdd, 32% del total (17 millones de pares 26.9% del total)
- La SE analiza con el sector su propuesta para prorrogar la última etapa de reducción arancelaria de 14 fracciones arancelarias.

Industria del Calzado

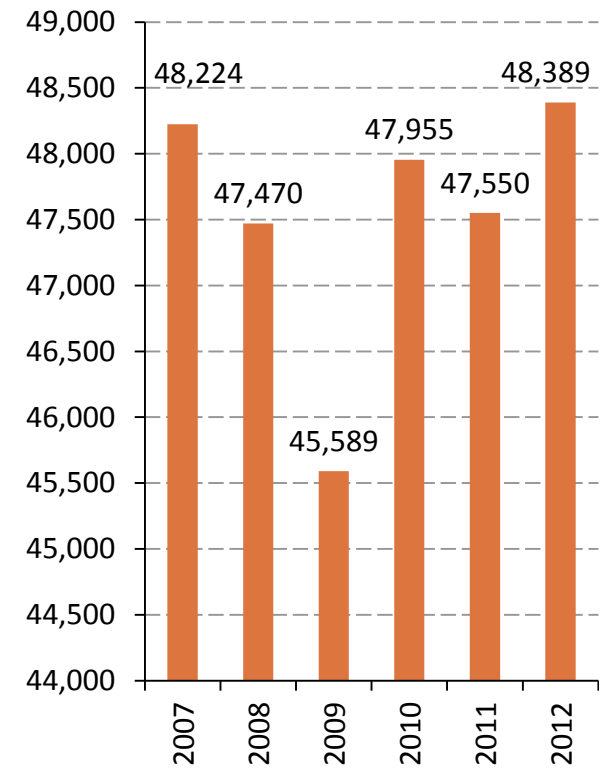
Producción ^{1/}
(Millones de Pesos)



Balanza Comercial
(Miles de Millones de Dólares)



Empleo
(Empleados)



1/ PIB a precios de 2008.
Sistema de Cuentas Nacionales, INEGI.

Fuente: Grupo de Trabajo de Estadísticas de Comercio Exterior, Banco de México, INEGI, SAT y la Secretaría de Economía.

Fuente: Encuesta Mensual y Anual de la Industria Manufacturera, INEGI.