

## Vietnam



**Región:** Sureste de Asia, bordeando el Golfo de Tailandia, el Golfo de Tonkin, y el Sur del Mar de China, a  
**Capital:** Hanoi (Ha Noi)  
**Área (Km<sup>2</sup>):** 331,210  
**Lengua oficial:** Vietnamita  
**Personas / Km<sup>2</sup>:** 279

**Tipo de cambio <sup>/1</sup>:**  
**1 USD=** 23,207.47 Dong vietnamita  
**1 MXP=** 1,184.56 Dong vietnamita

Principales indicadores		Vietnam		México		Mundo	
PIB (mmd) (Crecimiento PIB real %) <sup>/9</sup>	2010	143.3	(6.4)	1,057.8	(1.1)	66,140.5	(5.4)
	2017	277.1	(6.9)	1,158.9	(2.9)	80,716.2	(3.8)
	2018	304.0	(7.1)	1,222.4	(2.1)	85,690.0	(3.5)
	2019	329.5	(7.0)	1,258.2	(2.0)	87,552.4	(2.8)
PIB per capita (dólares) <sup>/9</sup>	2019	3,416.2		9,862.4		11,428.6 <sup>/2</sup>	
Inflación (%) (Fin de periodo) <sup>/9</sup>	2019	5.2		2.74 <sup>/3</sup>		3.9	
Población (millones) <sup>/9</sup>	2019	96.5		127.6		7,770.5	
Balanza de cuenta corriente (mmd) <sup>/9</sup>	2019	11.3		-4.4		402.0	
Balanza de cuenta corriente (% PIB) <sup>/9</sup>	2019	3.4		-0.3		n/a	
Exportaciones (mmd) (Lugar Mundial) <sup>/5</sup>	2019	264.3	(23)	461.1	(11)	18,883.6	n/a
Importaciones (mmd) (Lugar Mundial) <sup>/5</sup>	2019	253.9	(22)	467.3	(13)	19,225.1	n/a
Comercio Total (mmd) (Lugar Mundial) <sup>/5</sup>	2019	518.2	(23)	928.5	(11)	38,108.7	
Índice de facilitación comercial (Rank de 136) <sup>/6</sup>	2016	73		51		n/a	
Índice global de competitividad (Rank de 140) (Score 1-7) <sup>/7</sup>	2017-2018	-	-	51	4.29	n/a	n/a
Flujo de Inversión Extranjera Directa (mmd) (%)	2019	16.1		34.1 <sup>/8</sup>		1,634.1	

Fuente: Banco de México; Instituto Nacional de Estadística y Geografía; Secretaría de Economía; World Economic Outlook Database, Fondo Monetario Internacional;

Global Competitiveness Report 2017-2018, World Economic Forum; Statistics Database Trade Profile, Organización Mundial de Comercio, United Nations Conference on Trade and Development, Banco Mundial.

<sup>/1</sup> Yahoo Financal, septiembre 2019.

<sup>/2</sup> Banco Mundial, 2019.

<sup>/3</sup> BANXICO 2019.

<sup>/5</sup> OMC 2019.

<sup>/6</sup> Global Enabling Trade Report 2016, World Economic Forum.

<sup>/7</sup> El Score se expresa en una escala del 1 al 7, siendo 7 el resultado más deseable.

<sup>/8</sup> Dirección General de Inversión Extranjera, SE, 2019.

<sup>/9</sup> Datos del FMI a 2019, actualización de octubre 2020.

Nota 1: Por redondeo los totales pueden no coincidir con la suma de las cifras indicadas.

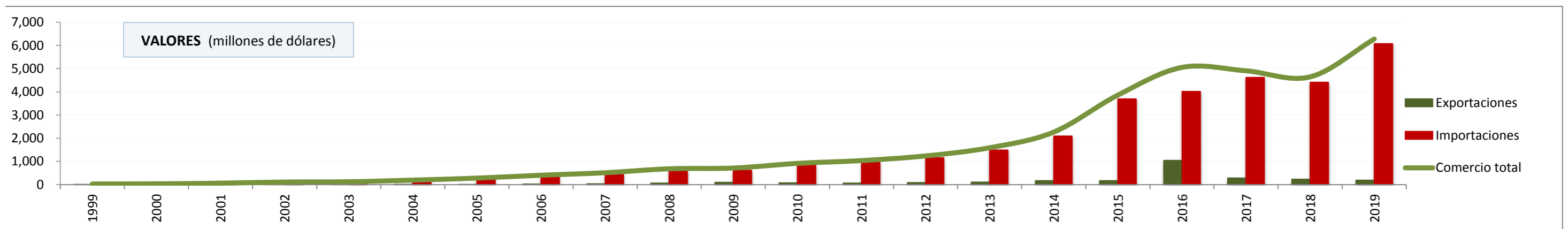
Nota 2: mmd miles de millones de dólares.

n/a: No aplica.



## Vietnam

México	VALORES ANUALES (millones de dólares)																				VALORES ACUMULADOS A NOVIEMBRE		
	1999	2000	2001	2002	2003	2004	2005	2006	2007	2008	2009	2010	2011	2012	2013	2014	2015	2016	2017	2018	2019	2019	2020
<b>Exportaciones</b>	1	1	3	3	6	17	8	29	39	69	102	80	64	84	105	173	168	1,041	290	235	195	182	137
<b>Importaciones</b>	30	35	61	109	118	178	274	377	473	614	614	836	973	1,154	1,486	2,092	3,692	4,013	4,616	4,411	6,080	5,498	6,068
<b>Comercio total</b>	30	36	64	112	125	195	282	406	513	683	715	916	1,037	1,238	1,591	2,265	3,860	5,054	4,906	4,646	6,275	5,680	6,205
<b>Balanza Comercial</b>	-29	-34	-58	-105	-112	-161	-266	-348	-434	-545	-512	-756	-909	-1,070	-1,381	-1,919	-3,523	-2,972	-4,326	-4,176	-5,885	-5,316	-5,931



Comercio total de México con el mundo 2019 (MMDD)	Vietnam es para México	Tasa de Crecimiento Promedio Anual	Variación porcentual %		Importaciones de México prov. de Vietnam por tipo de bien 2019
			99/19	Último año 19/18	
Exportaciones 460.7	Lugar 50 con el 0.04% de las exportaciones	33.8	33,941.9	-17.0	Intermedio 0.8
Importaciones 455.3	Lugar 11 con el 1.34% de las importaciones	30.5	20,427.4	37.8	Capital 0.1
Comercio Total 916.0	Lugar 14 con el 0.69% del comercio total	30.6	20,683.9	35.1	Consumo 0.2

/1

/1 De acuerdo a clasificación e información de BANXICO.

Fuente: Secretaría de Economía con datos de Banco de México.

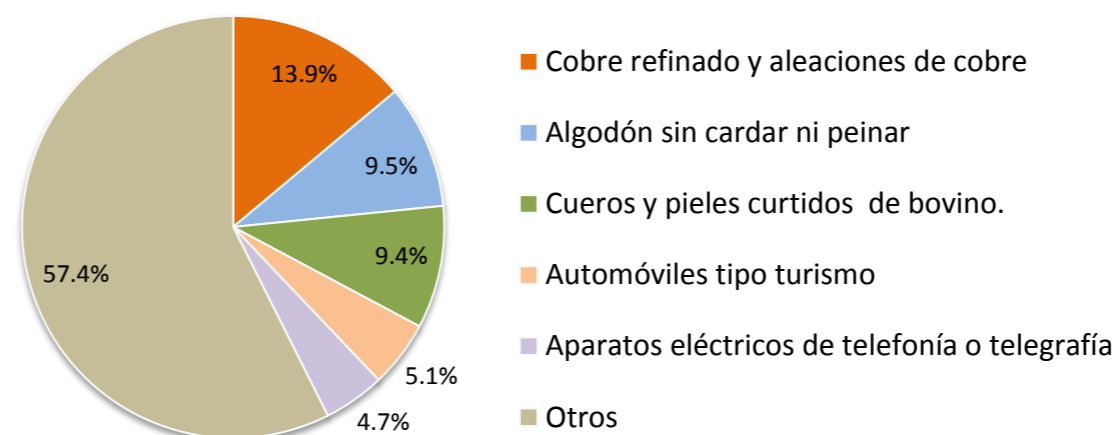
Nota: Por redondeo los totales pueden no coincidir con la suma de las cifras indicadas.



## Vietnam

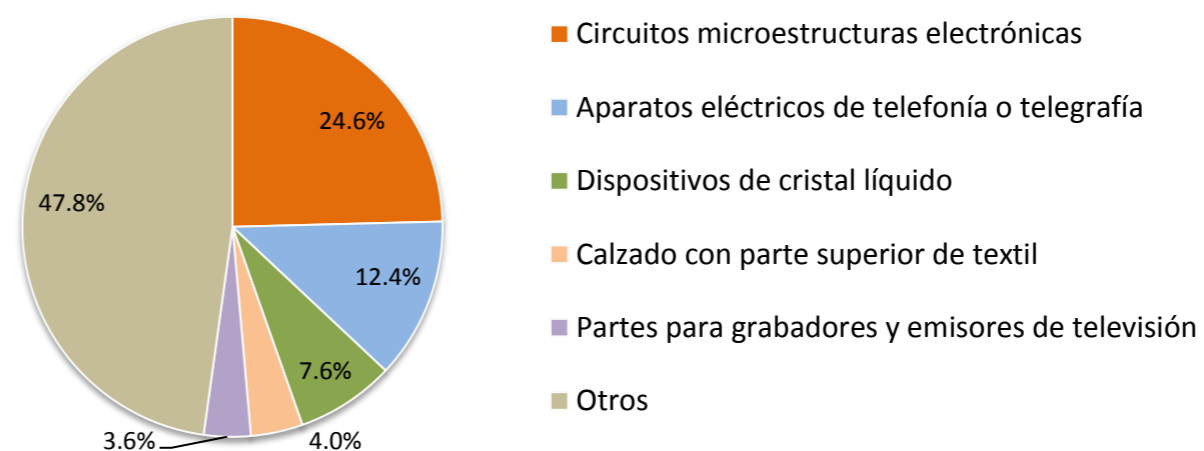
<sup>/1</sup>  
Durante 2019 el 80% de las exportaciones e importaciones se realizaron a través de 25 y 23 partidas arancelarias, respectivamente.

### Principales productos exportados a Vietnam durante 2019



Análisis elaborado a nivel partida arancelaria con datos de Banco de México.

### Principales productos importados de Vietnam durante 2019



Análisis elaborado a nivel partida arancelaria con datos de Banco de México.

<sup>/1</sup> Se contempla un universo de 1,231 partidas ( 4 dígitos). Fuente Secretaría de Economía.

<sup>/2</sup> Arancel efectivamente pagado. Sólo se toman en cuenta las transacciones realizadas en efectivo. Fuente Secretaría de Economía.

Nota: Por redondeo los totales pueden no coincidir con la suma.



## Vietnam

### Tratados de Libre Comercio

#### Suscritos

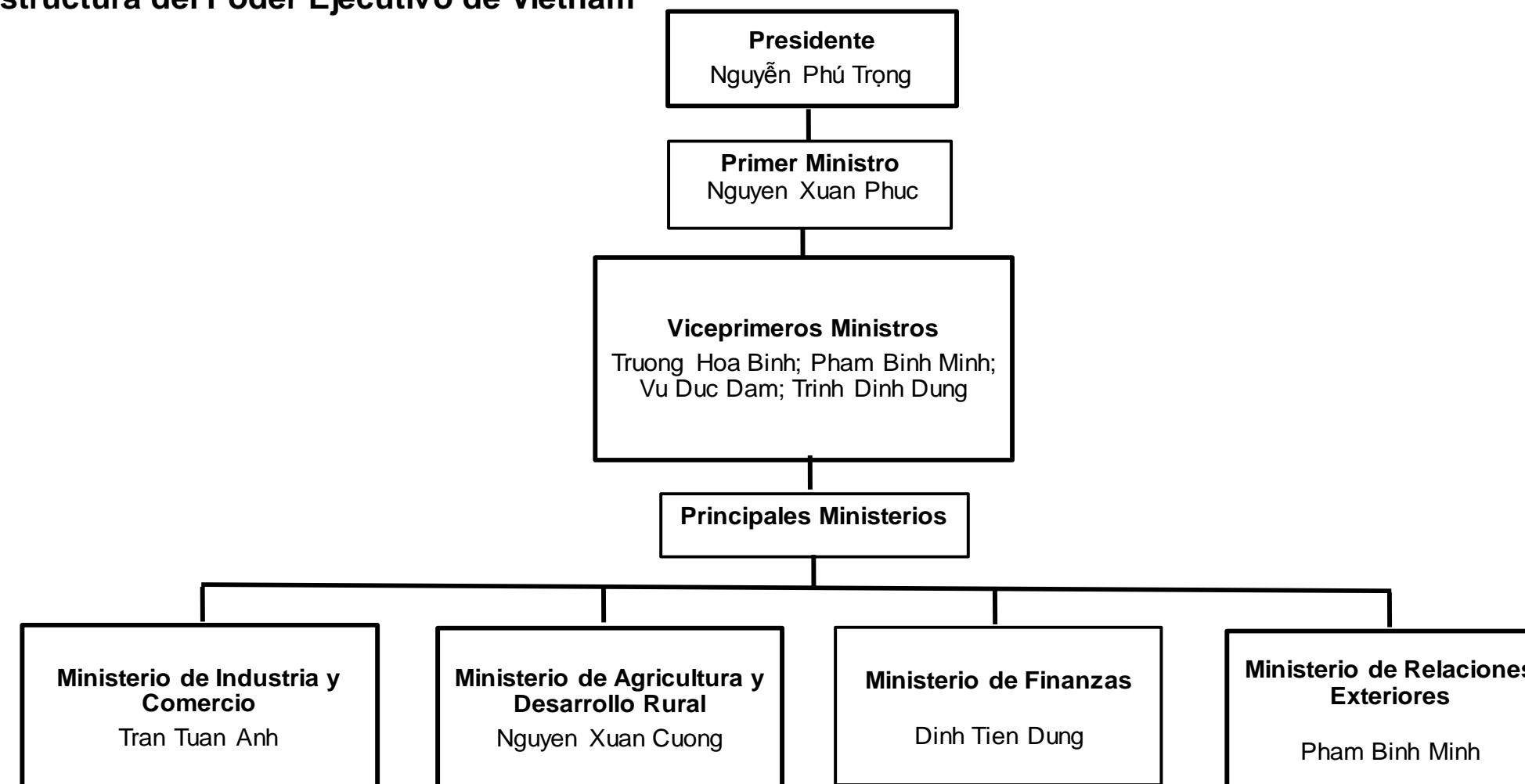
- CPTPP (en vigor desde 2018)
- **TPP ampliado (El 4 de febrero de 2016, el TPP fue suscrito en la Ciudad de Auckland, Nueva Zelanda, país depositario del Tratado. A partir de ese momento inició el periodo en el que los países deberán llevar a cabo los procedimientos legales internos para que el TPP entre en vigor)**
- ASEAN (en vigor desde 1993)
- ASEAN-Australia y Nueva Zelanda (en vigor desde 2010)
- ASEAN-Hong Kong, China (en vigor desde 2019)
- ASEAN-India (en vigor desde 2010)
- ASEAN-Japón (en vigor desde 2008)
- ASEAN-República Popular China (en vigor desde 2005)
- ASEAN- República de Corea (en vigor desde 2007)
- Unión Económica Euroasiática (en vigor desde 2016)
- Japón (en vigor desde 2009)
- Chile (en vigor desde 2012)
- Unión Europea (en vigor desde 2020)
- Corea (en vigor desde 2015)
- Asociación Económica Integral Regional (negociación terminada en

#### En Negociación

- EFTA (desde 2012)
- Israel (desde 2015)

Fuente: Página Oficial del Centro de Integración Regional de Asia  
Disponible en <https://aric.adb.org/database/fta>

### Estructura del Poder Ejecutivo de Vietnam



Actualizado: 13 de enero del 2021

Fuente: Página Oficial de la República Socialista de Vietnam  
<http://chinhphu.vn/portal/page/portal/English/CentralGovernment/MembersOfGovernment>