



GOBIERNO DE
MÉXICO

ECONOMÍA
SECRETARÍA DE ECONOMÍA

Invierte en México

Tu mejor opción hoy
para el largo plazo



Secretaría de Economía

Subsecretaría de Comercio Exterior

Unidad de Inteligencia Económica Global

Primera versión, marzo 2023

“Invierte en México: Tu mejor opción hoy para el largo plazo”

Esta publicación es de dominio público. Se autoriza su reproducción total o parcial. Si bien no es necesaria la autorización para reproducir este material, la cita debe ser: Secretaría de Economía, Subsecretaría de Comercio Exterior. Invierte en México: Tu mejor opción hoy para el largo plazo, Ciudad de México, 2023.

Para obtener copias de este informe, escriba a:
gestionuieg@economia.gob.mx

Esta publicación también está disponible en el sitio web de la
Secretaría de Economía en:
<https://www.gob.mx/se/>



ECONOMÍA
SECRETARÍA DE ECONOMÍA

INVIERTE EN MÉXICO



Tu mejor opción hoy
para el largo plazo



ÍNDICE GENERAL

Página	
 Introducción 9	 6 Fuerza laboral joven y especializada 22
 1 Estabilidad económica 10	 7 Energía suficiente y limpia 24
 2 Estabilidad política y social 14	 8 Incentivos fiscales 26
 3 Inversión Extranjera Directa 16	 9 Ventanilla Única para Inversionistas 30
 4 El Tratado entre México, Estados Unidos y Canadá 18	 10 Desarrollo de MIPYMES 32
 5 Infraestructura que conecta 20	

 **Documento interactivo**
Interactúa con el índice para navegar por el



Documento interactivo

Interactúa con el índice para navegar por el documento. Haz clic en el encabezado de cada página para volver al índice.

INTRODUCCIÓN

México se encuentra en un momento histórico inmejorable para atraer inversiones. La estabilidad política, económica y social, sumados al fenómeno de la relocalización, nos posicionan como uno de los países más atractivos y competitivos a nivel internacional.

La relocalización o *nearshoring* consiste en que las empresas trasladan su cadena de producción, o una parte de ésta, a un punto más cercano al consumidor final. Con la relocalización, las empresas disminuyen riesgos, tiempos y costos.

A lo largo de este decálogo, te mostraremos porqué México es el mejor destino para relocalizar tu inversión.





Estabilidad
económica

Invierte en México

Tu mejor opción hoy para el largo plazo



México es la
economía 15
en el mundo¹

Con un Producto Interno Bruto (PIB) de **1.273 billones** de dólares en 2021.²

En 2022, el PIB creció **3.1 %**³ mientras que, como referencia, el de Estados Unidos fue de **2.1 %**.⁴

Nuestro país cuenta con 14 Tratados de Libre Comercio con 50 países y 30 Acuerdos para la Promoción y Protección Recíproca de las Inversiones con 31 países,⁵ lo cual nos da acceso a **1,300 millones** de consumidores potenciales.

Además de ser una economía abierta, el mercado interno es por sí solo atractivo para las inversiones, ya que está conformado por **126 millones** de consumidores⁶ cuyo poder adquisitivo aumenta año con año.

Como ejemplo, las ventas acumuladas en tiendas de autoservicio en 2022 fueron equivalentes a 73.7 mil millones de dólares (mmdd), **8 %** superior respecto a 2021.⁷

A enero 2023, nos consolidamos como el principal socio comercial de Estados Unidos.⁸

¹ Banco Mundial | PIB (US\$ a precios actuales).

² Idem.

³ INEGI. Comunicado de prensa No. 131/23 del 24 de febrero del 2023.

⁴ BEA | *Gross Domestic Product, Fourth Quarter and Year 2022 (Second Estimate)*.

⁵ Secretaría de Economía | Comercio Exterior, Países con Tratados y Acuerdos firmados con México.

⁶ INEGI - Población 2020

⁷ ANTAD | Ventas diciembre 2022 – ANTAD.

⁸ United States Census Bureau | *Top Trading Partners - January 2023*.

Invierte en México

Tu mejor opción hoy para el largo plazo

Conoce los datos macroeconómicos:



El peso mexicano es de las monedas más estables y una de las dos que más se ha apreciado en el último año. En 2022, cerró con una apreciación de **4.9 %** con relación al dólar americano.⁹



México tiene reservas internacionales sólidas, con crecimiento del **14.6 %** durante este sexenio, inició con **173,775 mdd**¹⁴ en noviembre 2018 y alcanzó **199,094 mdd**¹⁵ en diciembre 2022.



La inflación en México al cierre de 2022 fue de **7.8 %**.¹⁰ Esta cifra se encuentra por debajo del promedio que el Fondo Monetario Internacional pronosticó para otras regiones como el G20 (**8.5 %**),¹¹ la Zona Euro (**9.2 %**)¹² y la Organización para la Cooperación y el Desarrollo Económicos (OCDE) (**9.4 %**).¹³



La deuda pública en México representa el **49.4 %** del PIB en 2022,¹⁶ mientras que en Estados Unidos fue de **124 %** de su PIB.¹⁷

⁹Banco de México - Portal del mercado cambiario.

¹⁰INEGI | Índice Nacional de Precios al Consumidor. Diciembre de 2022.

¹¹Secretaría de Economía.

¹²Eurostat | (2023, 18 de enero). *Euro area annual inflation down to 9.2 %*.

¹³Secretaría de Economía.

¹⁴Banxico | Boletín Semanal sobre el Estado de Cuenta del Banxico | 4 diciembre 2018

¹⁵Banxico | Boletín Semanal sobre el Estado de Cuenta del Banxico | 3 enero 2023

México cuenta con finanzas públicas sanas:



El Gobierno mexicano ha efectuado un **pago histórico a los intereses** de la deuda externa con el propósito de disminuir la presión en las finanzas públicas a mediano plazo.



Los niveles de recaudación en 2022¹⁸ fueron mayores incluso a los años anteriores a la pandemia y son récord en la historia del país. **México aumentó su recaudación** a pesar de la emergencia sanitaria por COVID-19, señal de confianza y compromiso de las y los contribuyentes.



61.1 mil mdd
Gasto de inversión
previsto para 2023¹⁹

21 %

más que
en 2022

¹⁸Gobierno de México | Comunicado No. 9 Informes sobre la Situación Económica, las Finanzas Públicas y la Deuda Pública al cuarto trimestre de 2022 | Secretaría de Hacienda y Crédito Público | Gobierno | gob.mx (www.gob.mx).

¹⁷Fiscal Data - treasury.gov

¹⁸SAT | Recaudación | Ingresos tributarios del Gobierno Federal.

¹⁹Transparencia Presupuestaria | Gasto de Inversión.
Nota: Inversión Pública.



Estabilidad
política y social



Invierte en México

Tu mejor opción hoy para el largo plazo

La democratización del sistema político mexicano y una fuerte política de combate a la corrupción brindan certidumbre a los actores económicos. En esta administración, el enfoque ha sido combatir los problemas desde sus causas y dar prioridad a las personas y regiones que históricamente fueron excluidas del desarrollo económico del país.

Nunca antes se había invertido tanto presupuesto público en la agenda de justicia social.

De **35 millones** de familias del país, **30 millones** reciben de manera directa, por medio de la banca pública y privada, una porción del presupuesto público a través de los Programas para el Bienestar.²⁰ Tales transferencias económicas no sólo han incrementado el poder de consumo, sino también ha permitido que cada vez más mexicanos accedan a servicios financieros.



Programas prioritarios:

- Jóvenes Construyendo el Futuro.
- Sembrando Vida.
- Becas Benito Juárez.
- Apoyo para Niñas y Niños, Hijos de Madres Trabajadoras.
- Pensión para el Bienestar de las Personas con Discapacidad.
- Pensión para el Bienestar de las Personas Adultas Mayores.

²⁰Programas de Bienestar | programasparaelbienestar.gob.mx (4 de febrero 2023).

3



Inversión

Extranjera Directa

Invierte en México

Tu mejor opción hoy para el largo plazo

México cuenta con características incomparables que nos perfilan como una de las economías más competitivas del mundo.



35 mil 292 mdd²¹

Inversión Extranjera Directa
(IED) **acumulada en 2022**

CIFRA PRELIMINAR

11.9 %

mayor que
en 2021

Estas cifras demuestran que la relocalización ya es una realidad y no una aspiración.



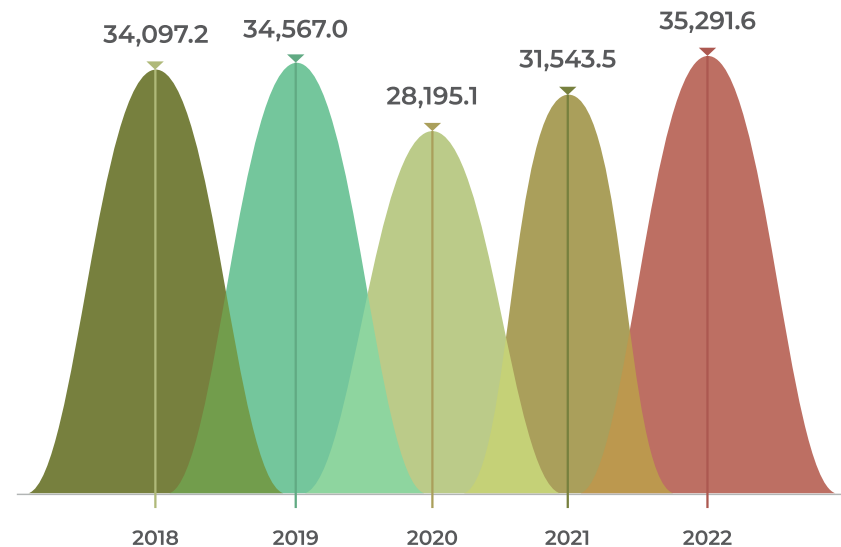
México se encuentra entre los

**10 países
que más reciben**

Inversión Extranjera Directa

Cabe destacar que la confianza en México ha sido constante, por lo cual aún en tiempos de pandemia, la IED no dejó de aumentar.

IED en México (millones de dólares)



²¹Secretaría de Economía | Registro Nacional de Inversiones Extranjeras (RNIE).

Fuente: Secretaría de Economía. Cifras preliminares.



El tratado entre México, Estados Unidos y Canadá



En tres décadas de integración comercial, se han consolidado las cadenas de producción de América del Norte. Además, la modernización que dio origen al T-MEC, desde el 1 de julio de 2020, coloca a esta zona comercial a la vanguardia en estándares laborales y ambientales.²²

Gracias al T-MEC, las empresas que se instalan en México pueden acceder a:



370 millones
de consumidores potenciales en
Estados Unidos y Canadá²³

Para dimensionar la magnitud de la relación, los tres socios comercian alrededor de 15 millones de dólares con el mundo, cada minuto.

7.7 billones de dólares



El valor total del comercio de **América del Norte** a nivel mundial en 2022²⁴

Ante las lecciones de la pandemia, los cambios geopolíticos y los incrementos de costos logísticos, el T-MEC da certeza a los inversionistas que buscan reducir riesgos, al relocalizar sus cadenas de producción, acercándolas a sus consumidores finales.

Con la Decisión 5 del T-MEC



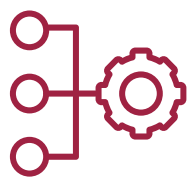
México, Estados Unidos y Canadá se coordinan y aseguran las cadenas de suministro ante cualquier emergencia²⁵

²²Secretaría de Economía | (2020, 1 de julio) T-MEC.

²³Banco Mundial | Población total.

²⁴US Census Bureau | CANADA | Banco de México. Información Revisada de Comercio Exterior, diciembre de 2022.

²⁵T-MEC. Comisión de Libre Comercio. Decisión 5. <https://www.gob.mx/t-mec/>



Infraestructura
que conecta

Invierte en México

Tu mejor opción hoy para el largo plazo

Una conexión eficiente es clave para que el comercio funcione. México también destaca por su infraestructura ferroviaria, aeropuertos, puertos y carreteras.



La red ferroviaria nacional suma en total **23,389 kilómetros (km)** repartida en:

- 17,360 km de vías principales y secundarias concesionadas.
- 4,474 km de vía auxiliar.
- 1,555 km de vías particulares.²⁶

Contamos con **1,512 aeródromos**, **554 helipuertos**²⁷ y **78 aeropuertos**,²⁸ de los cuales, los más relevantes son los de Tijuana, Monterrey, Guadalajara, Cancún y Ciudad de México. Este último movilizó más de **46 millones de pasajeros** en 2022 y más de **571 mil toneladas de carga**.²⁹

México cuenta con **103 puertos**,³⁰ entre los que se destacan los de mayor comercio: Manzanillo, Lázaro Cárdenas, Veracruz, Coatzacoalcos y Altamira. En 2022, se movizaron **287 millones** de toneladas³¹ en todos los puertos.



México cuenta con más de **187,905 km** de carreteras y rutas comerciales

- 50,798 km carreteras federales.
- 103,053 km carreteras estatales.
- 23,131 km carreteras municipales y particulares.
- 10,923 km carreteras concesionadas.³²

México comparte **3,153 km** de frontera con Estados Unidos, con 47 puentes y cruces de entrada.³³ Los tiempos de tránsito de México a Estados Unidos son los más competitivos:



Shanghái a Los Ángeles → 17 días
Tijuana a Los Ángeles → 3 horas

²⁶Sistema Ferroviario Mexicano | Agencia Reguladora del Transporte Ferroviario | Gobierno.

²⁷Base de Datos de Aeródromos y Helipuertos | Agencia Federal de Aviación Civil | Gobierno.

²⁸Sistema Aeroportuario Mexicano | Agencia Federal de Aviación Civil | Gobierno.

²⁹AICM en cifras | Diciembre 2022 | Actualización 30 de enero 2023.

³⁰Secretaría de Marina | Prontuario_2022.pdf

³¹Secretaría de Marina | Informe Estadístico Mensual 2021-2022.

³²Red Nacional de Caminos | Instituto Mexicano del Transporte | Gobierno.

³³SECTUR | Programa México Norte.



Fuerza laboral
joven y especializada

Invierte en México

Tu mejor opción hoy para el largo plazo

Somos el **décimo país** más poblado a nivel global. De los **126 millones de habitantes**,³⁴ cerca de la mitad forman parte de la Población Económicamente Activa (PEA),³⁵ por lo que la apuesta del país es por la educación.

En las últimas dos décadas, la escolaridad promedio pasó de **7.5 a 9.7 años**.³⁶ Para 2023 se proyecta una inversión en este sector de **47 mil mdd**.³⁷

México es uno de los 10 países de la Organización para la Cooperación y el Desarrollo Económicos (OCDE) en el que cada año egresan más profesionistas en los campos de la ciencia, tecnología, ingeniería y matemáticas.

Cada año, de nivel medio superior técnico, superior y posgrado, hay más de un millón de egresados listos para incorporarse a las actividades productivas que están llegando con la relocalización.

Actualmente, existe un trabajo coordinado entre las Secretarías de Economía, Educación Pública, Trabajo y Previsión Social, el Consejo Nacional de Ciencia y Tecnología y los sectores productivos para actualizar los planes de estudio por disciplina, impulsar especialidades conforme a la relocalización y garantizar que las inversiones cuenten con un perfilamiento adecuado del talento mexicano disponible.



29 años

Edad media de la
población mexicana



**+60
millones**
PEA



La disponibilidad de fuerza laboral, las reformas legales y la productividad de la misma, colocaron en 2022 a México como uno de los 10 mercados laborales más atractivos a nivel global.

(Índice *Workforce* de *Manpower*).



³⁴INEGI. Población.

³⁵INEGI. Empleo.

³⁶INEGI. Educación.

³⁷Transparencia Presupuestaria | Clasificación Funcional | Desarrollo Social.



Energía
suficiente y limpia

México ha acelerado su paso a la transición de energías verdes y, a la par, garantiza la confiabilidad de la red con energía suficiente a precios asequibles.

De acuerdo con cifras de la Secretaría de Energía, en 2021, el **29.5 %** de la energía generada provino de fuentes limpias (**96,850 GWh**).³⁸

Una de las ventajas del sistema energético mexicano es su matriz diversificada: la confluencia de hidroeléctricas, gas natural, petróleo, energía nuclear y la creciente presencia de fuentes solares y eólicas, permite que la red de suministro no dependa de una sola fuente.



Cerca de una
tercera parte
de la energía proviene
de fuentes limpias



Matriz diversificada de energía

- Hidroeléctricas
- Gas natural
- Petróleo
- Energía nuclear
- Geotérmica
- Fotovoltaica
- Bioenergía
- Fuentes solares y eólicas con creciente presencia

³⁸Secretaría de Energía | Anex011.pdf (energia.gob.mx).



Incentivos fiscales



México cuenta con una serie de incentivos y programas de fomento que abonan a la atracción de inversiones. Entre estos destacan los incentivos fiscales para impulsar el desarrollo regional en la Frontera Norte y en el Sur-Sureste.



Impuesto al valor agregado (IVA)

Consiste en un crédito fiscal de **50 %** del IVA, el cual se aplica de forma directa sobre la tasa de 16 %, a fin de que la tasa disminuida sea de **8 %**.³⁹

Aplica a:

- Personas físicas y personas morales.
- Actos o actividades consistentes en la enajenación de bienes.
- Prestación de servicios independientes.
- Otorgamiento del uso o goce temporal de bienes en las sucursales, locales o establecimientos ubicados en las fronteras.
- Residentes que tributen a la opción de acumulación de ingresos.

Impuesto sobre la renta (ISR)

Consiste en un crédito fiscal equivalente a la **tercera parte** del ISR, causado en el ejercicio fiscal o en pagos provisionales, el cual se aplica contra el ISR del ejercicio o en los pagos provisionales del mismo, según corresponda en la proporción a los ingresos obtenidos.⁴⁰

Los contribuyentes beneficiarios son:

- Personas físicas con actividad empresarial.
- Personas morales.
- Residentes extranjeros con establecimiento permanente en México.
- Quienes perciban ingresos en las fronteras provenientes de actividades empresariales.

³⁹Secretaría de Hacienda y Crédito Público | Estímulos fiscales para la región fronteriza norte y sur (sat.gob.mx).

⁴⁰Idem.



Programas de fomento

Programa de la Industria Manufacturera, Maquiladora y de Servicio de Exportación (IMMEX)⁴¹

Es un instrumento de fomento a las exportaciones que utilizan empresas que importen mercancías de manera temporal y que realicen un proceso industrial o de servicio destinado a la elaboración, transformación, reparación o a la prestación de servicios.

Este programa brinda la posibilidad de importar mercancías en régimen temporal, **difiriendo el pago del impuesto general de importación**, del impuesto al **valor agregado** y, en su caso, de las **cuotas compensatorias**, siempre y cuando realicen un proceso industrial o de servicio destinado a la elaboración, transformación, reparación o a la prestación de servicios de exportación.



Aplica a
**personas
morales**

- Productoras
- Prestadoras de servicios de exportación

**Residentes en
territorio nacional**

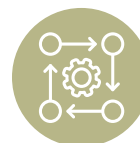
⁴¹Secretaría de Economía | Servicio Nacional de Información de Comercio Exterior (SNICE) | Programas de fomento. IMMEX.

Programas de Promoción Sectorial (PROSEC)⁴²

PROSEC es un instrumento que beneficia a personas morales productoras de determinadas mercancías.

Se les permite **importar con un arancel preferencial** diversos bienes utilizados en la elaboración de productos específicos, independientemente de que las mercancías a producir sean destinadas a la exportación o al mercado nacional.

Los beneficios son únicamente respecto de los bienes a importar contenidos en el sector de que se trate, sin embargo, los titulares de PROSEC podrán solicitar su incorporación a nuevos sectores, siempre que acrediten elaborar los bienes correspondientes a estos.



**Aplica a
fabricantes de
mercancías en**

— 24 sectores
PROSEC

● **Artículo 4
Decreto PROSEC**

⁴²Secretaría de Economía | Servicio Nacional de Información de Comercio Exterior (SNICE) | Programas de fomento. PROSEC.





Ventanilla Única
para Inversionistas

Invierte en México

Tu mejor opción hoy para el largo plazo

En respuesta a las necesidades de las empresas inversionistas potenciales, el gobierno mexicano a través de la Secretaría de Economía, como la responsable de generar políticas de atracción y promoción de la inversión extranjera, pone a disposición la **Ventanilla Única para Inversionistas** (VUI) como un mecanismo para la atención y acompañamiento de las personas interesadas en invertir en México.

El objetivo es transparentar y guiar a Inversionistas en los trámites que deben realizar para su instalación en nuestro país, ser un punto de contacto y facilitar la comunicación con el gobierno y con los diversos socios estratégicos a nivel nacional.

La VUI cuenta con un equipo de apoyo especializado para brindar atención inmediata.

En 2023 se busca posicionar a México como un país con una política de atracción de inversión extranjera basada en herramientas sólidas y eficientes, que brinden certeza jurídica a los inversionistas.

Las ventanillas únicas son herramientas creadas para promover la IED, como una práctica recomendada a nivel internacional al facilitar las inversiones y orientar en los trámites del ciclo de la inversión.

De acuerdo con información de la UNCTAD (Global Enterprise Registration), 170 países cuentan con portales digitales de información y 76 países con ventanillas únicas digitales.



Entre las ventajas reconocidas de las VUI están:

- Brindar transparencia en las normas y procedimientos.
- Facilitar la simplificación de trámites.
- Promover la conciencia pública y estimular el diálogo público-privado sobre normas y procedimientos.





Desarrollo
de MIPYMES

Invierte en México

Tu mejor opción hoy para el largo plazo

Las micro, pequeñas y medianas empresas (MIPYMES) desempeñan un papel importante en la economía mexicana. De acuerdo con el último Censo Económico de 2019, existen 4.7 millones.



99.8 %

de los establecimientos
del país son MIPYMES⁴³

7 de cada 10

personas ocupadas
laboran en una MIPYME⁴⁴

Al ser el mayor porcentaje de unidades económicas, las MIPYMES son un nicho de inversión en múltiples sectores como el turístico, agroalimentario y químico. Se caracterizan por su alto nivel de adaptabilidad, así como por el aprovechamiento de múltiples recursos a lo largo de las distintas zonas geográficas del país.

Las MIPYMES manufactureras con capacidad exportadora se concentran en actividades económicas relacionadas con la industria automotriz, alimentaria y textil. Se trabaja con las empresas que se están relocalizando para asegurar su proveeduría.

La Secretaría de Economía, a través de distintas acciones, trabaja mano a mano con las MIPYMES para incluirlas en las cadenas de proveeduría regional para atender las demandas de insumos de las empresas relocalizadas en México.

⁴³INEGI | Estadísticas a propósito del día de las micro, pequeñas y medianas empresas datos nacionales (25 de junio 2020).

⁴⁴INEGI | Estadísticas del Censo Económico 2019.



GOBIERNO DE
MÉXICO

ECONOMÍA
SECRETARÍA DE ECONOMÍA